



**SERVIZI PER L'IMPIEGO  
DELLA PROVINCIA DI RAVENNA**



**Rapporto annuale del  
Collocamento Obbligatorio**

**Anno 2008**

# SOMMARIO

<b>1. DISABILI ISCRITTI ALL'ELENCO DEI BENEFICIARI DELLA LEGGE</b>	
<b>68/99</b>	<b>3</b>
1.1 Totale dei disabili iscritti all'elenco dei beneficiari della legge 68/99	3
1.2 Nuovi iscritti all'elenco dei disabili beneficiari della legge 68/99 nell'anno 2008	6
<b>2. ASSUNZIONI DEI LAVORATORI DISABILI ISCRITTI ALL'ELENCO DEI</b>	
<b>BENEFICIARI DELLA LEGGE 68/99 AL 31/12/2008</b>	<b>9</b>
<b>3. CONVENZIONI</b>	<b>15</b>
3.1 Convenzioni ex art. 11 legge 68/99 tra datori di lavoro pubblici e privati e Provincia di Ravenna per l'inserimento di lavoratori disabili iscritti	15
3.2 Convenzioni ex art. 22 legge regionale 17/05 per programmi di inserimento lavorativo in cooperative sociali.	16
<b>4. LAVORATORI APPARTENENTI ALLE CATEGORIE PROTETTE DI CUI</b>	
<b>ALL'ART. 18 LEGGE 68/99 (ORFANI, VEDOVE, PROFUGHI...)</b>	<b>17</b>
<b>5. ASSUNZIONI DEI LAVORATORI APPARTENENTI ALLE CATEGORIE</b>	
<b>PROTETTE DI CUI ALL'ART. 18 LEGGE 68/99 (ORFANI, VEDOVE,</b>	
<b>PROFUGHI...)</b>	<b>20</b>
<b>6. I DATORI DI LAVORO PUBBLICI E PRIVATI IN OBBLIGO DI</b>	
<b>ASSUNZIONE</b>	<b>23</b>
<b>7. L'ATTIVITÀ DEL S.I.I.L. - SOSTEGNO INTEGRATO INSERIMENTO</b>	
<b>LAVORATIVO</b>	<b>26</b>

## 1. DISABILI ISCRITTI ALL'ELENCO DEI BENEFICIARI DELLA LEGGE

**68/99**

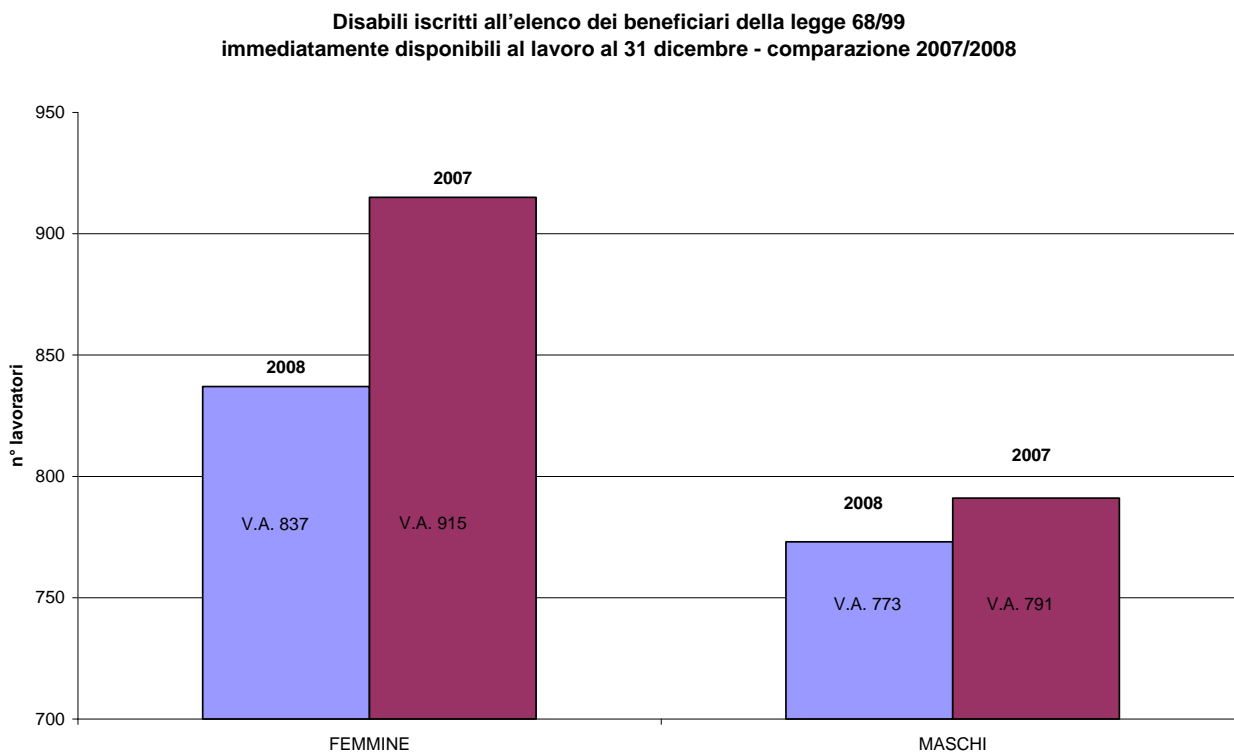
### 1.1 Totale dei disabili iscritti all'elenco dei beneficiari della legge 68/99

I beneficiari della legge 68/99  
al 31/12/2008

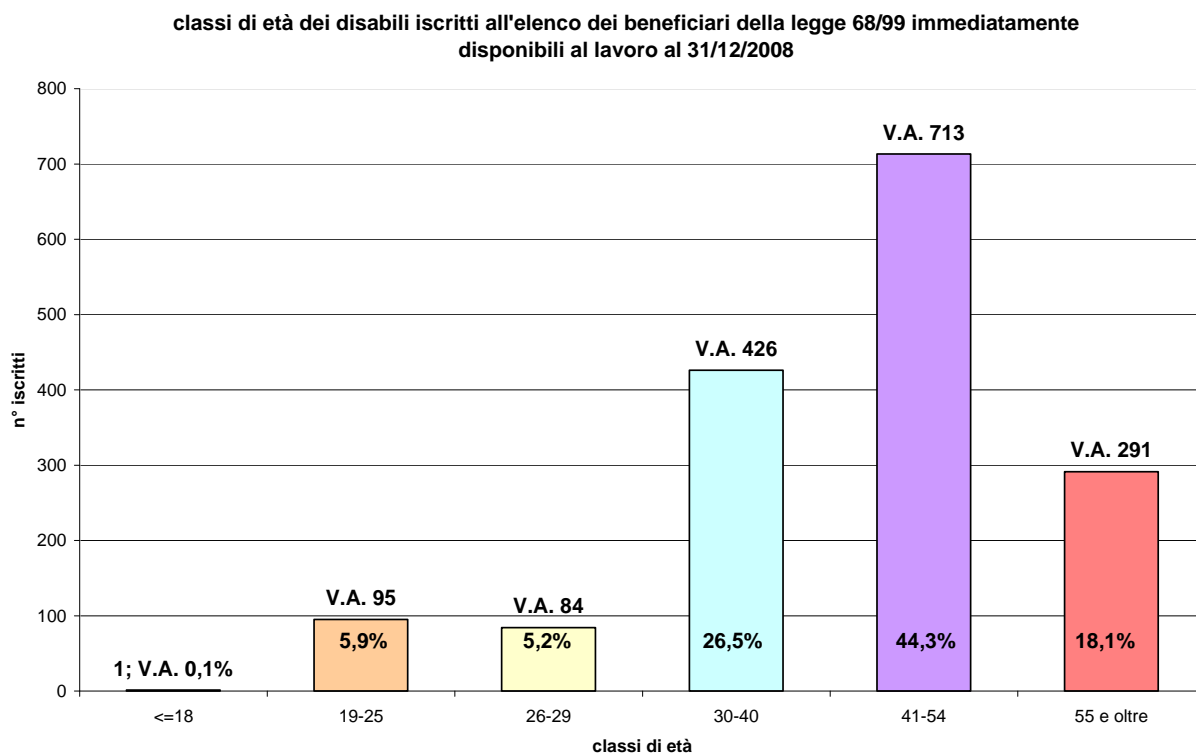
n. 1.610 iscritti

Così articolati:

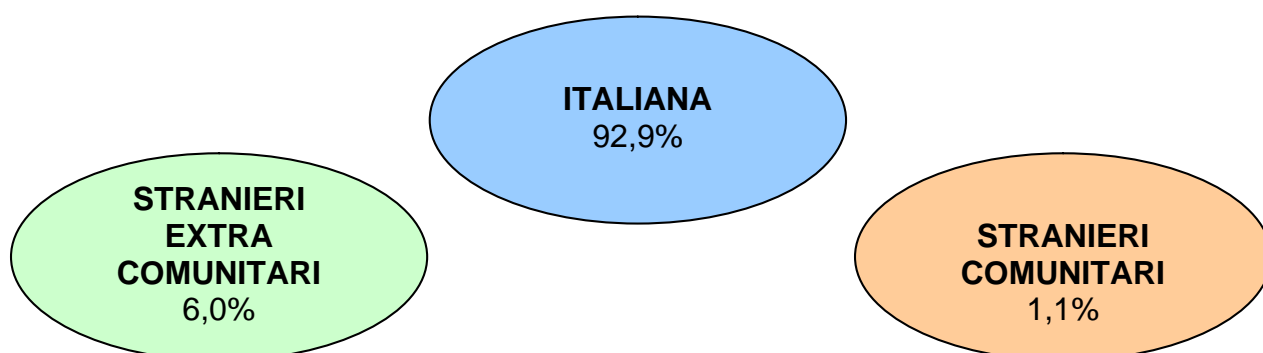
1) per genere



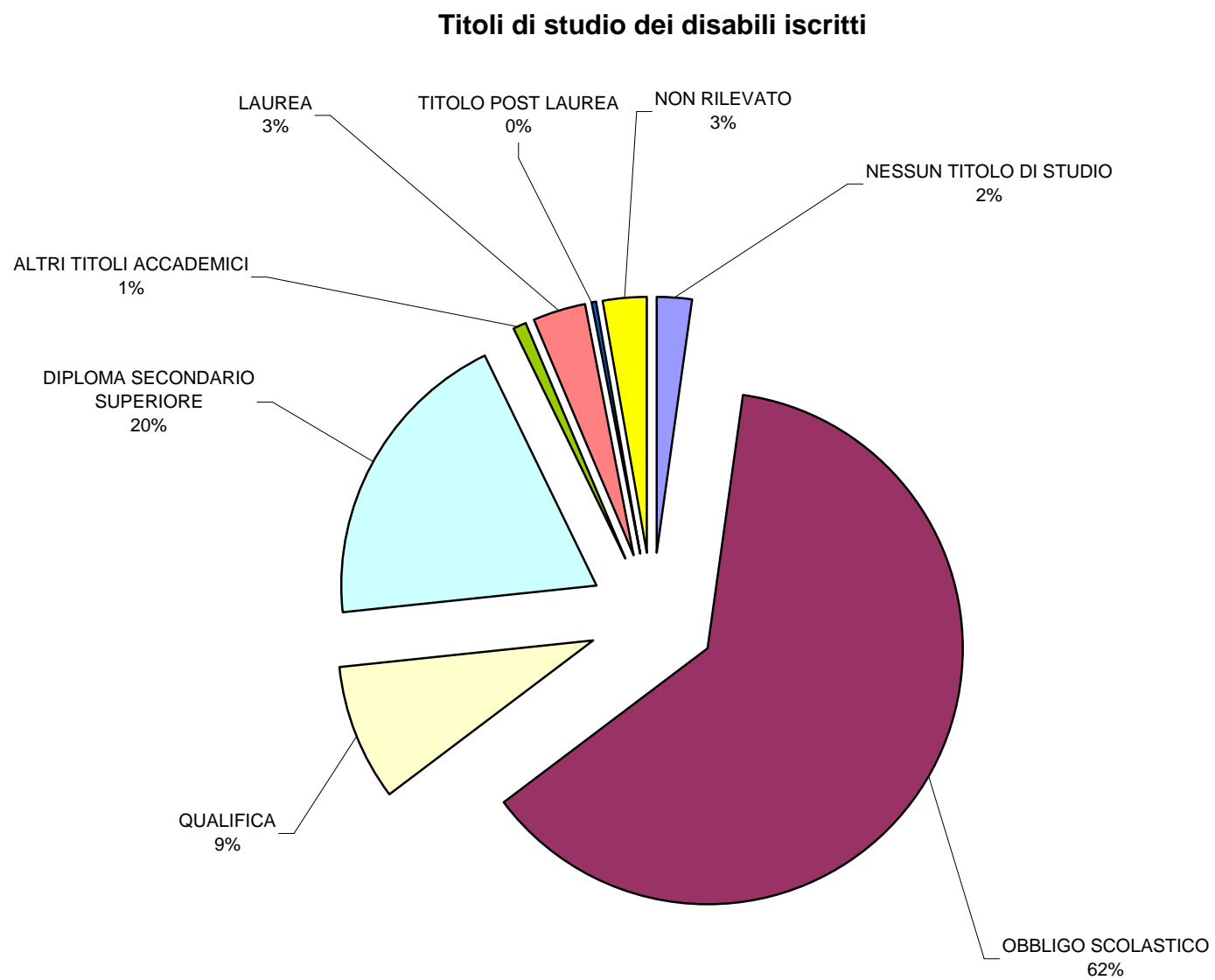
## 2) per età



## 3) per nazionalità



#### 4) per titolo di studio



## 1.2 Nuovi iscritti all'elenco dei disabili beneficiari della legge 68/99 nell'anno 2008

n. 261 iscritti

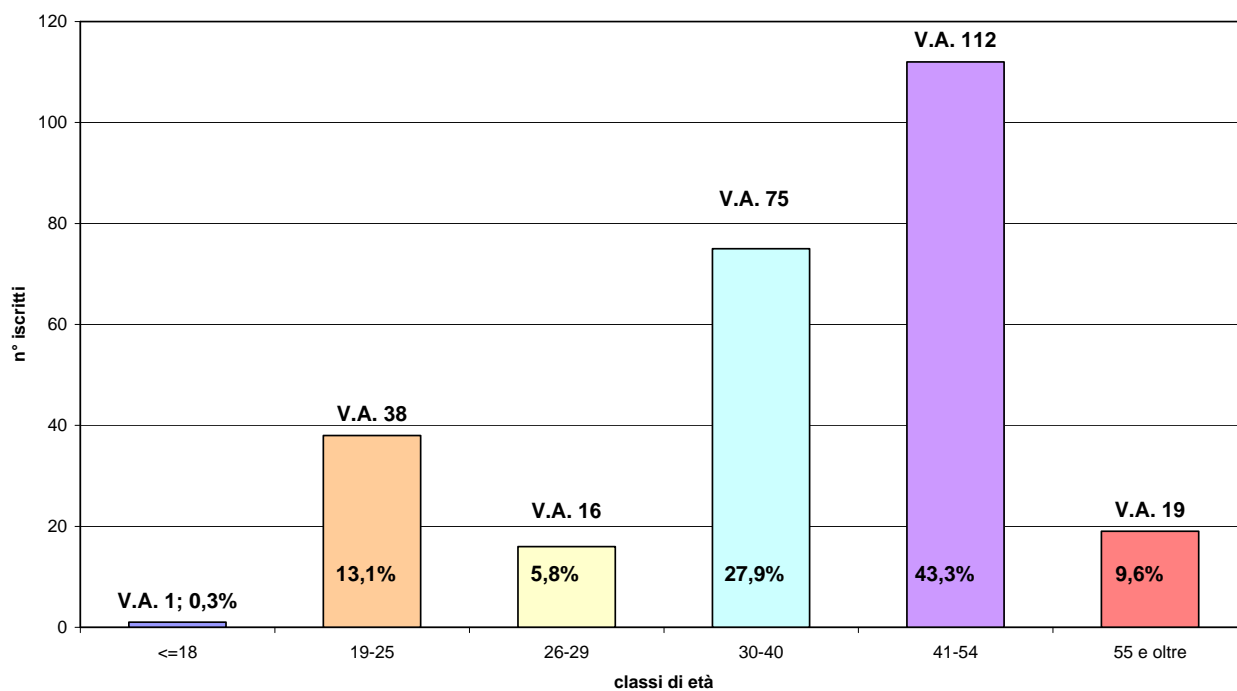
Così articolati:

1) per genere

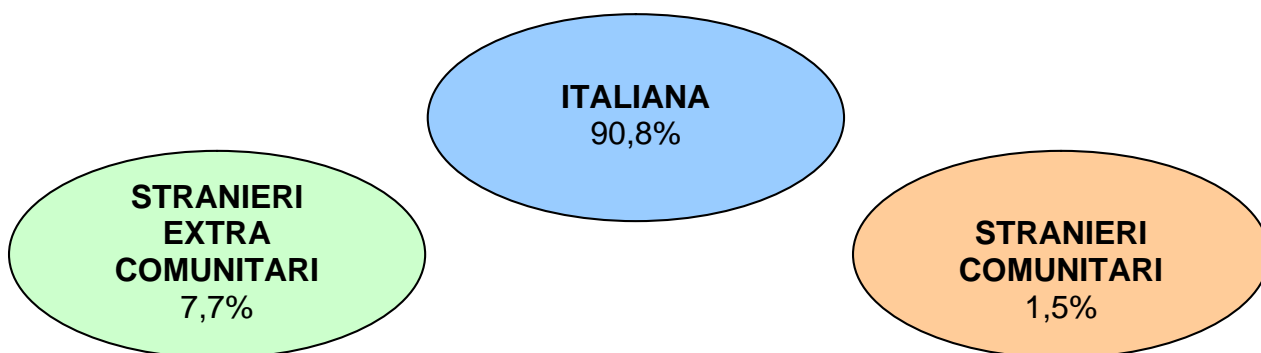


## 2) per età

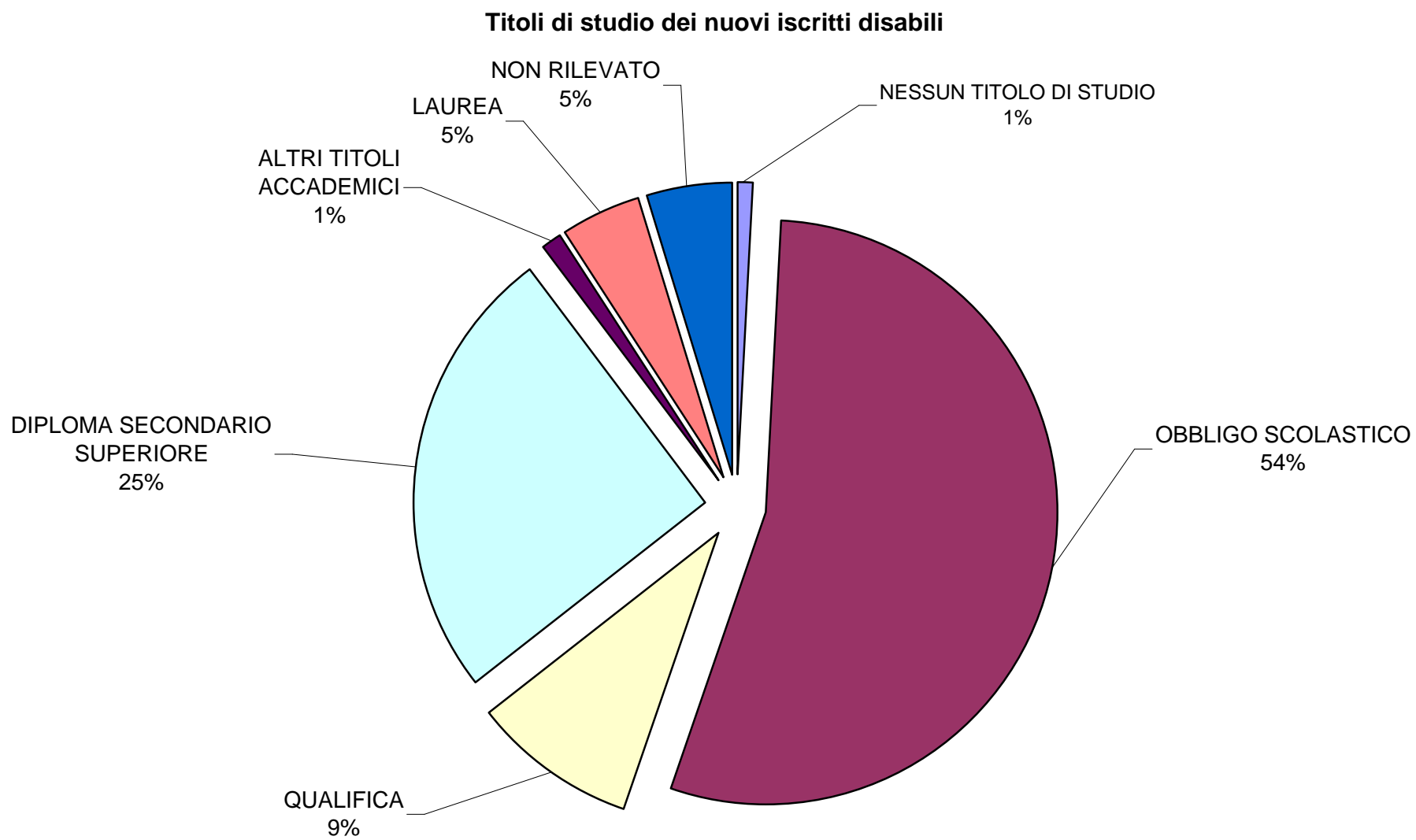
classi di età dei nuovi iscritti disabili immediatamente disponibili al lavoro al 31/12/2008



## 3) per nazionalità

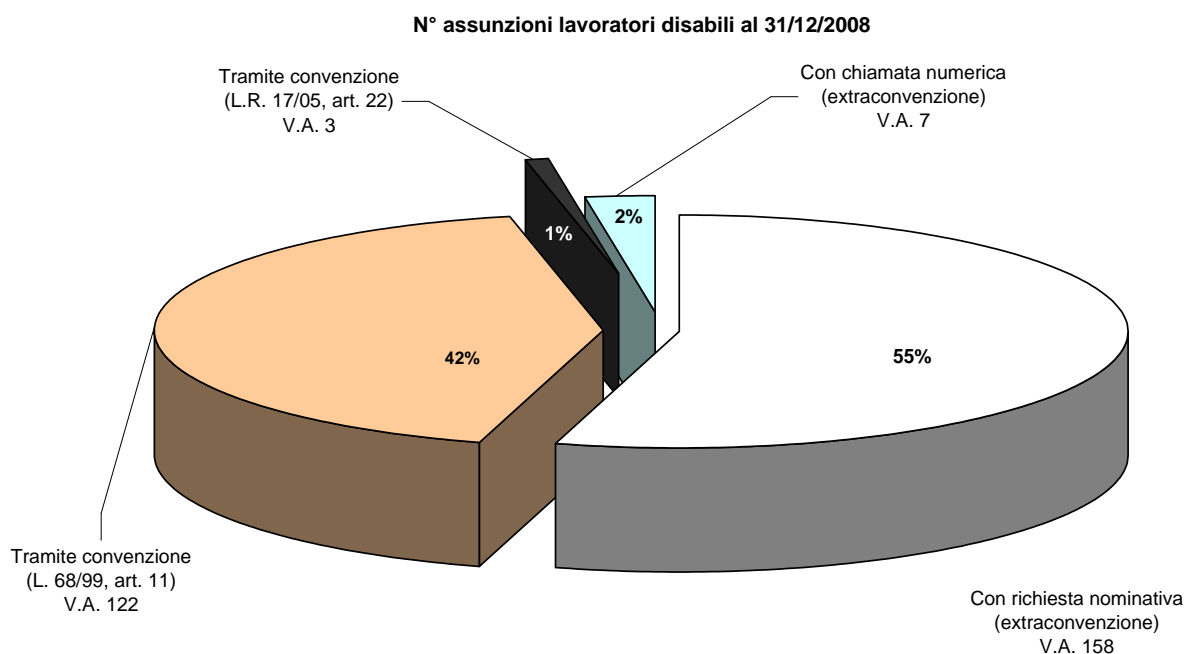


4) per titolo di studio

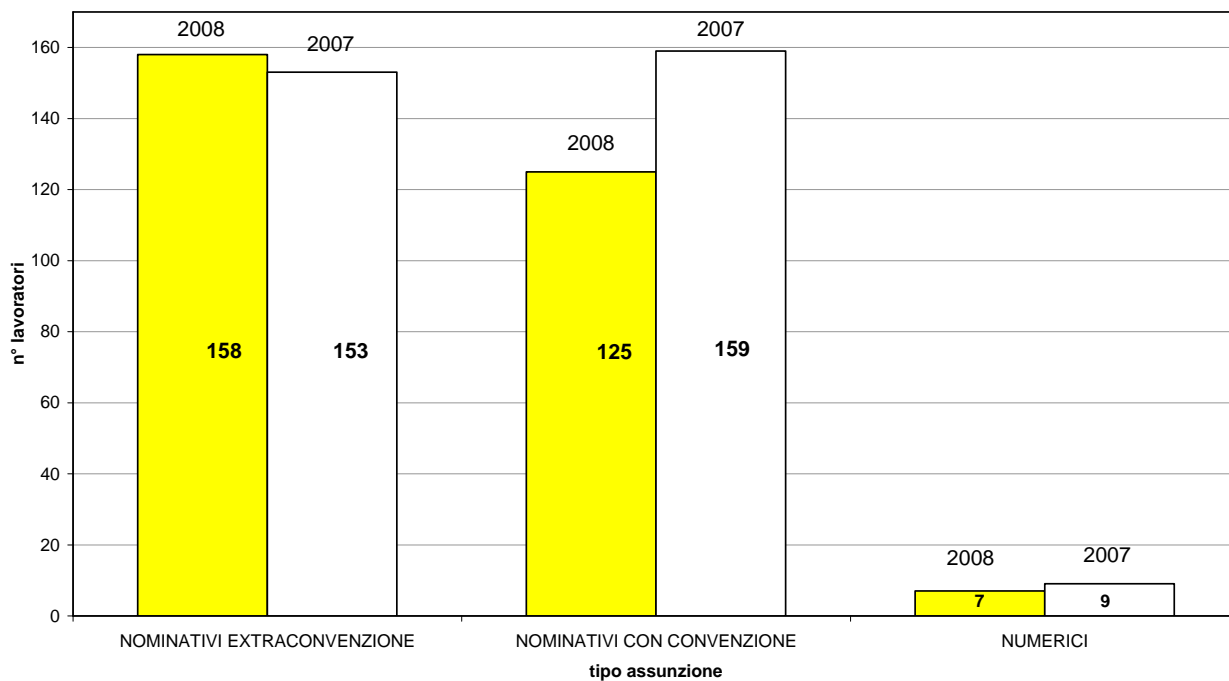


## 2. ASSUNZIONI DEI LAVORATORI DISABILI ISCRITTI ALL'ELENCO DEI BENEFICIARI DELLA LEGGE 68/99 AL 31/12/2008

	DONNE	UOMINI	TOTALE
<b>ASSUNZIONI NOMINATIVE</b> (richieste extraconvenzione + richieste tramite convenzione)	154	129	283
<b>ASSUNZIONI NUMERICHE</b>	1	6	7
<b>TOTALE</b>	155	135	290
<b>DI CUI TRAMITE CONVENZIONE</b>	61	64	125

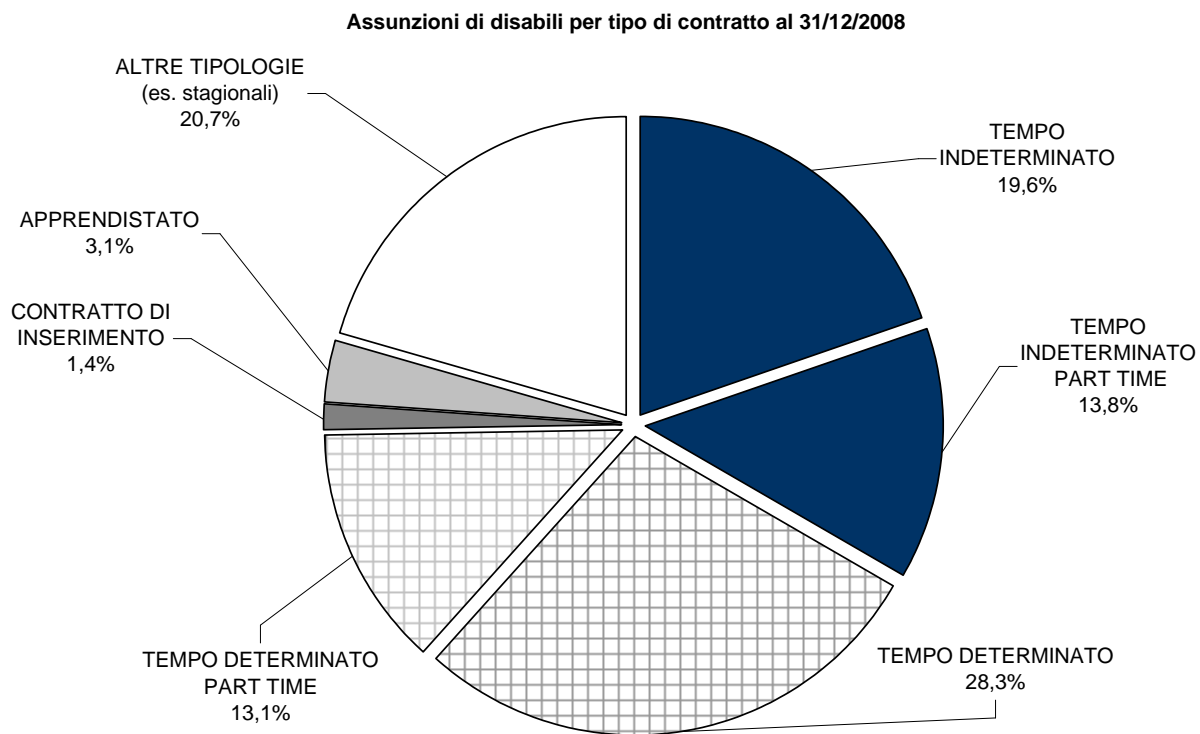


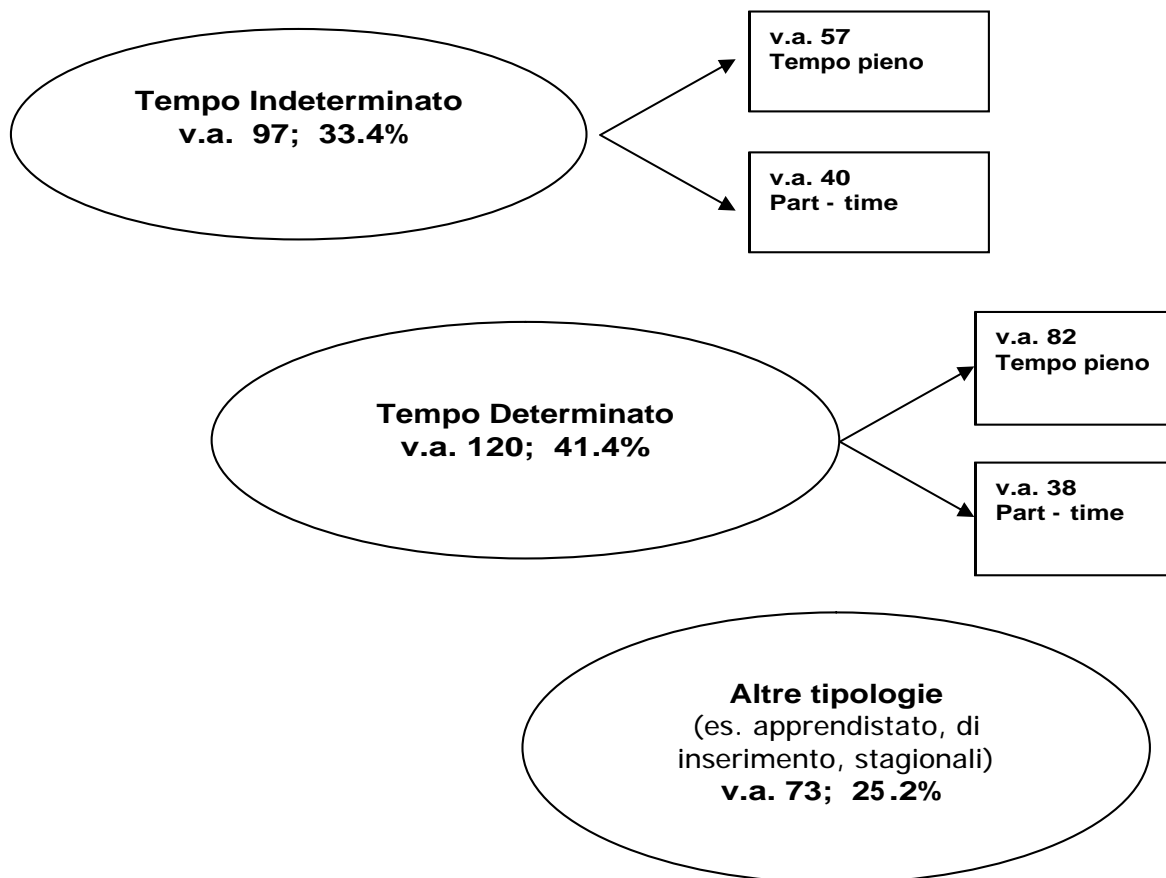
**Assunzioni disabili iscritti all'elenco dei beneficiari della legge 68/99 - comparazione 2007/2008**



Nell'anno 2008 sono state effettuate complessivamente 290 assunzioni di persone disabili, rispetto alle 321 del 2007.

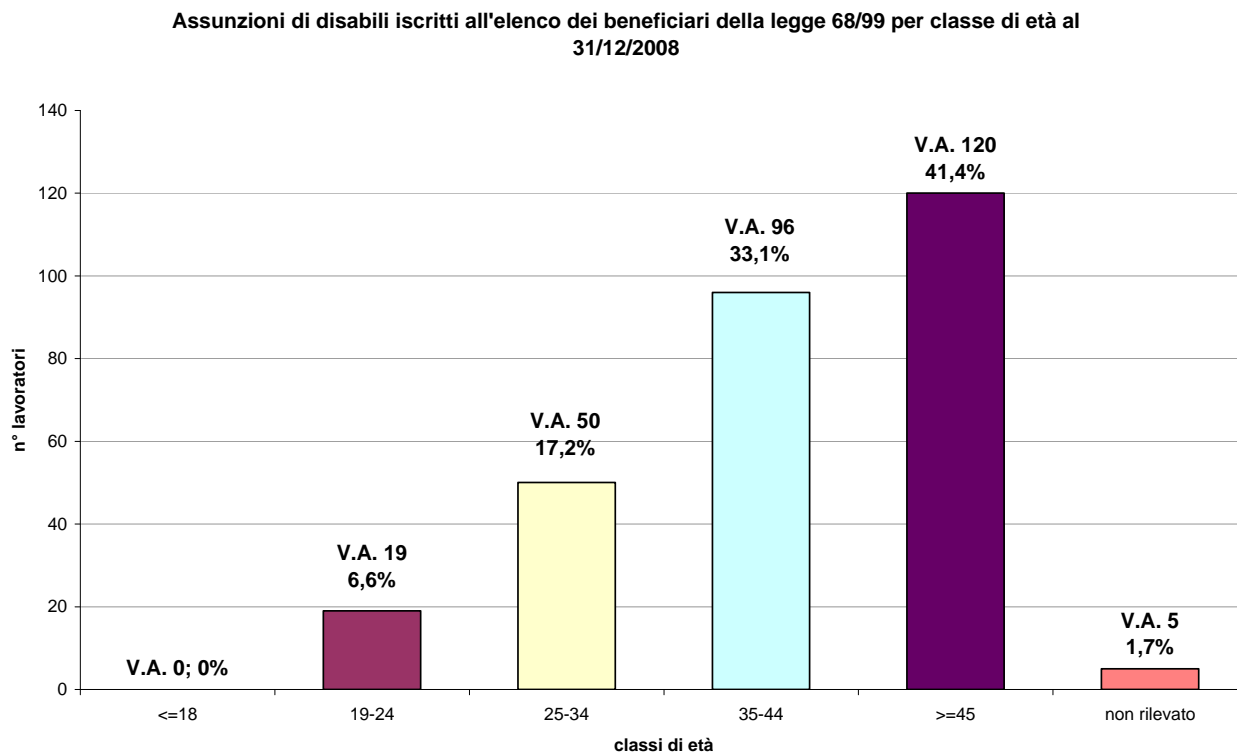
Il 33.4% delle assunzioni è a tempo indeterminato.



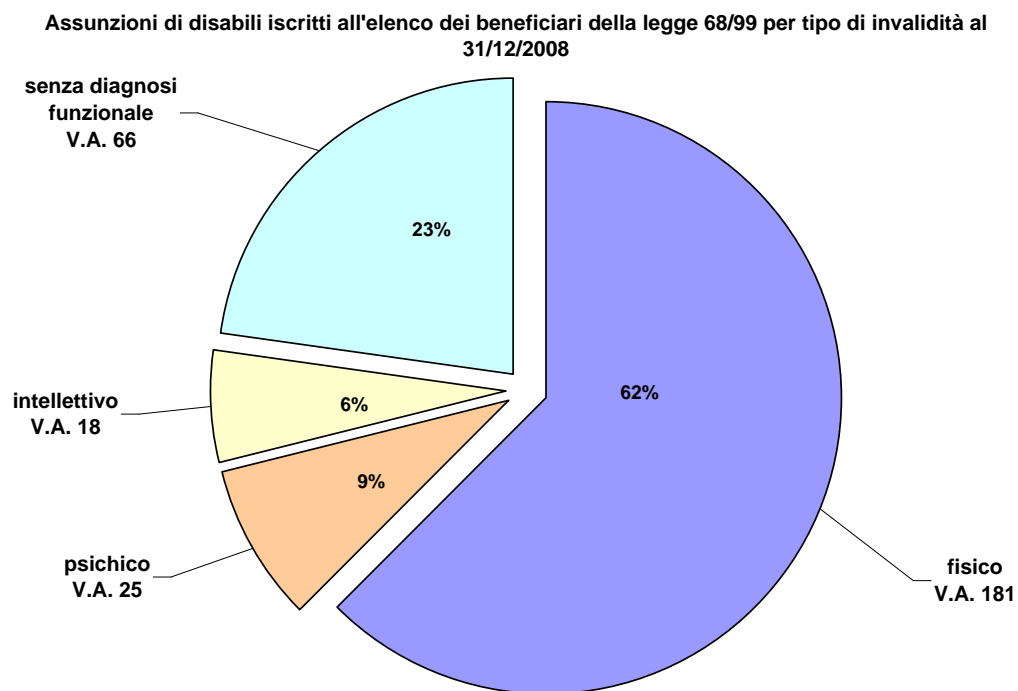


Le assunzioni hanno riguardato le seguenti:

1) classi di età

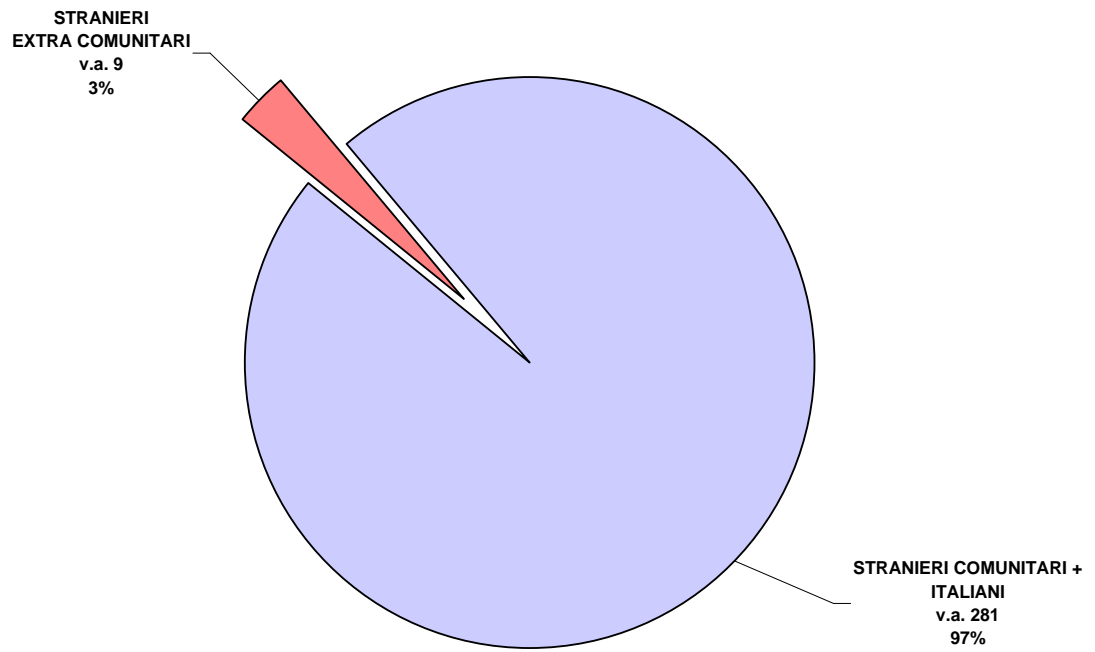


2) disabilità



### 3) nazionalità

Assunzioni disabili iscritti all'elenco dei beneficiari della legge 68/99 al 31/12/2008



### 3. CONVENZIONI

#### 3.1 Convenzioni ex art. 11 legge 68/99 tra datori di lavoro pubblici e privati e Provincia di Ravenna per l'inserimento di lavoratori disabili iscritti

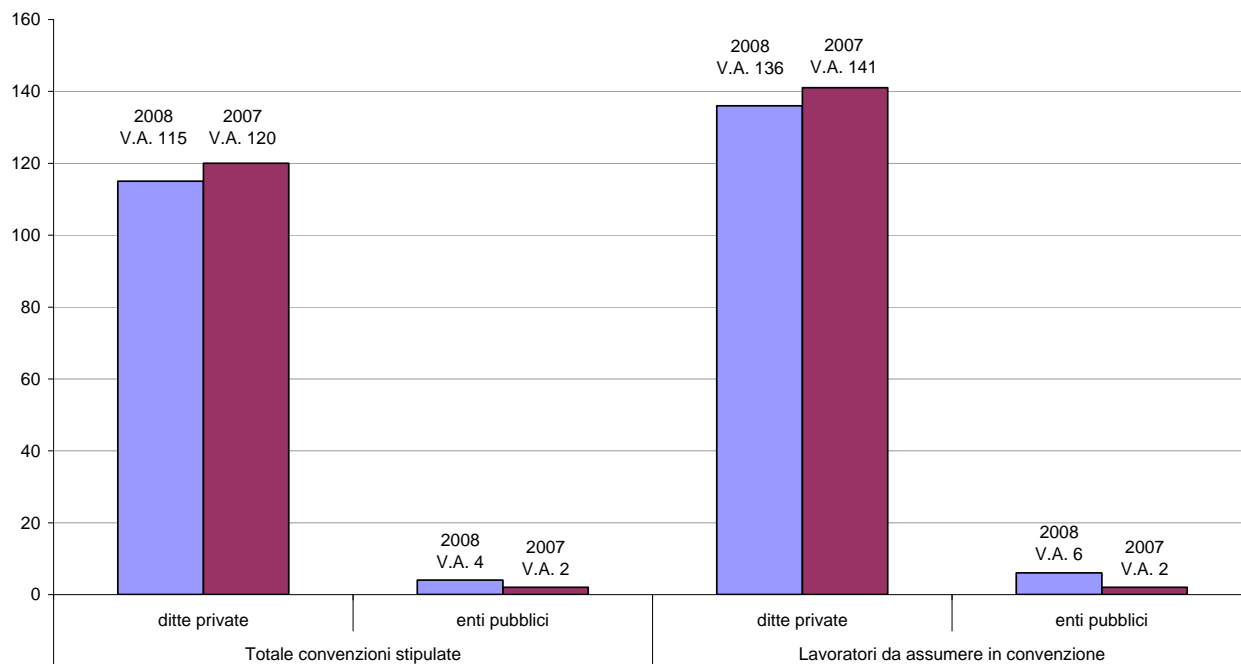
	2008	2007	VARIAZIONE %
CONVENZIONI STIPULATE	119	122	-2,46
LAVORATORI INTERESSATI	142	143	-0,70

Convenzioni stipulate con aziende ai sensi dell'art. 11 legge 68/99 e lavoratori interessati - comparazione 2007/2008



Le convenzioni nella maggior parte dei casi hanno riguardato imprese private (115) e solo in 4 casi sono state stipulate con enti pubblici.

**Convenzioni stipulate con le aziende ai sensi dell'art. 11 legge 68/99 e lavoratori interessati  
comparazione 2007/2008**



**3.2 Convenzioni ex art. 22 legge regionale 17/05 per programmi di inserimento lavorativo in cooperative sociali.**

	<b>2008</b>
<b>CONVENZIONI STIPULATE</b>	3
<b>LAVORATORI INTERESSATI</b>	3

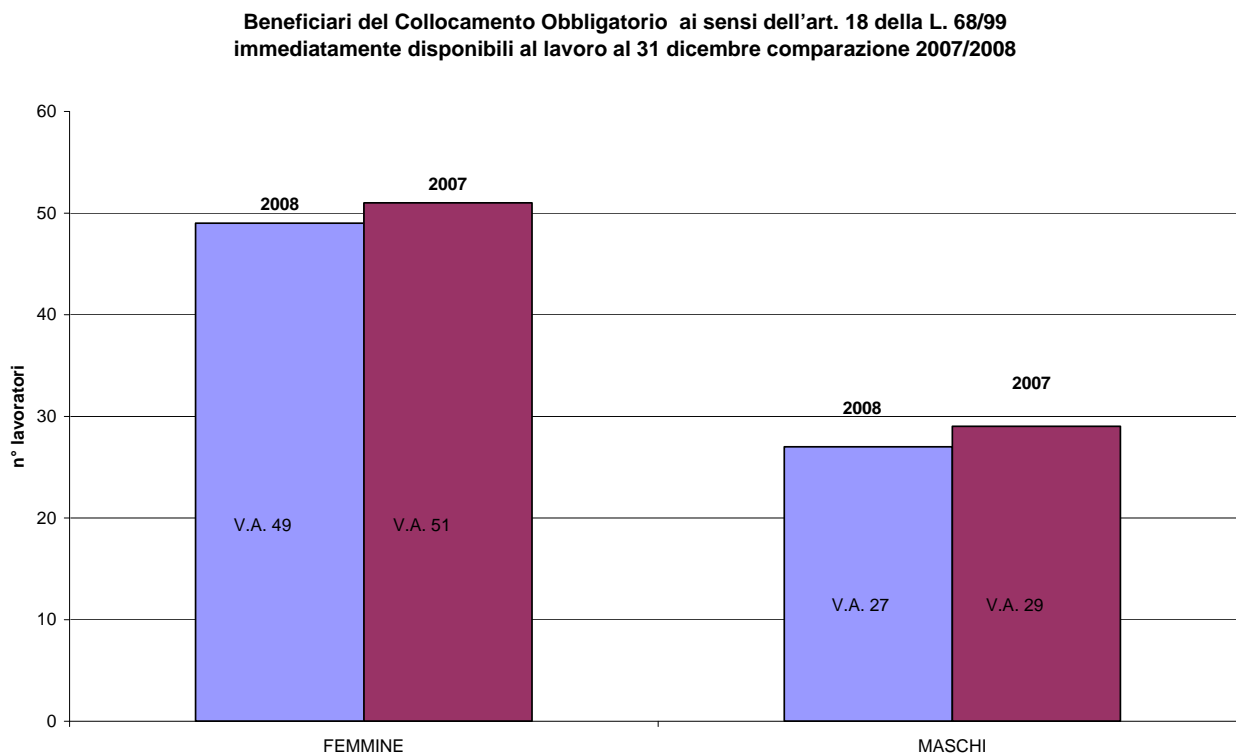
**4. LAVORATORI APPARTENENTI ALLE CATEGORIE PROTETTE DI CUI ALL'ART. 18 LEGGE 68/99 (ORFANI, VEDOVE, PROFUGHI...)**

I beneficiari del collocamento obbligatorio ai sensi dell'art. 18 della legge 68/99 al 31/12/2008

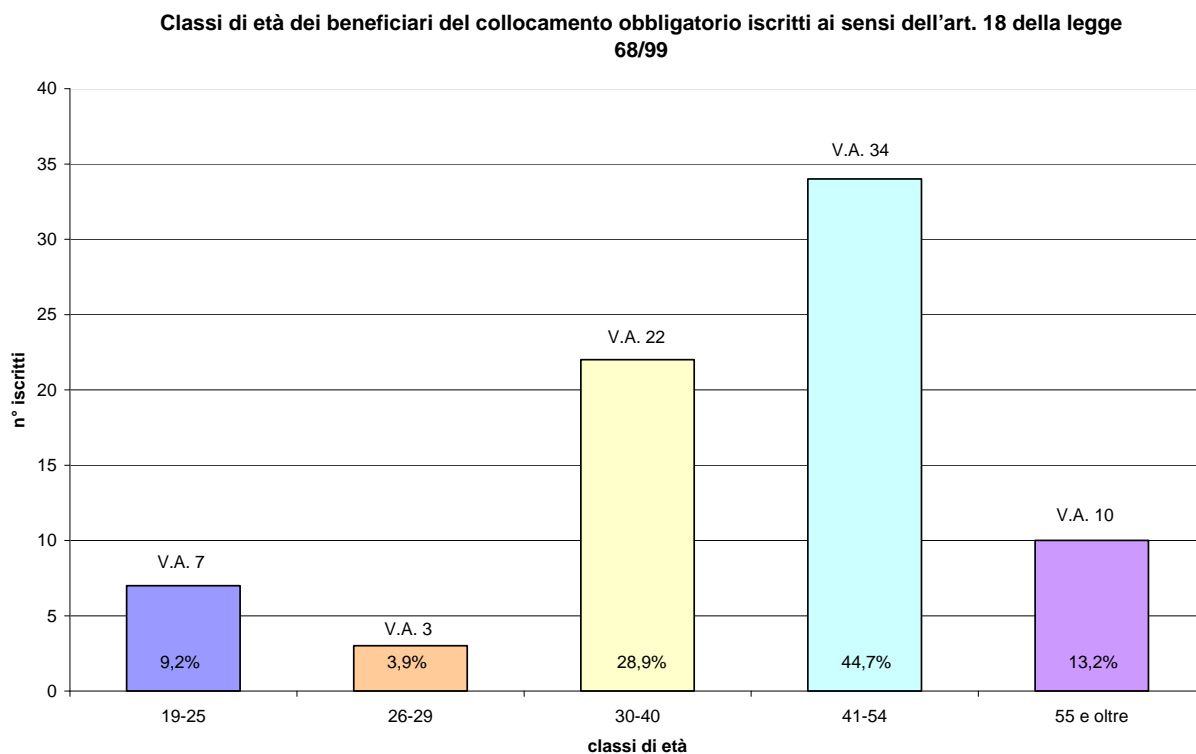
n. 76 iscritti

Così articolati:

1) per genere



## 2) per età

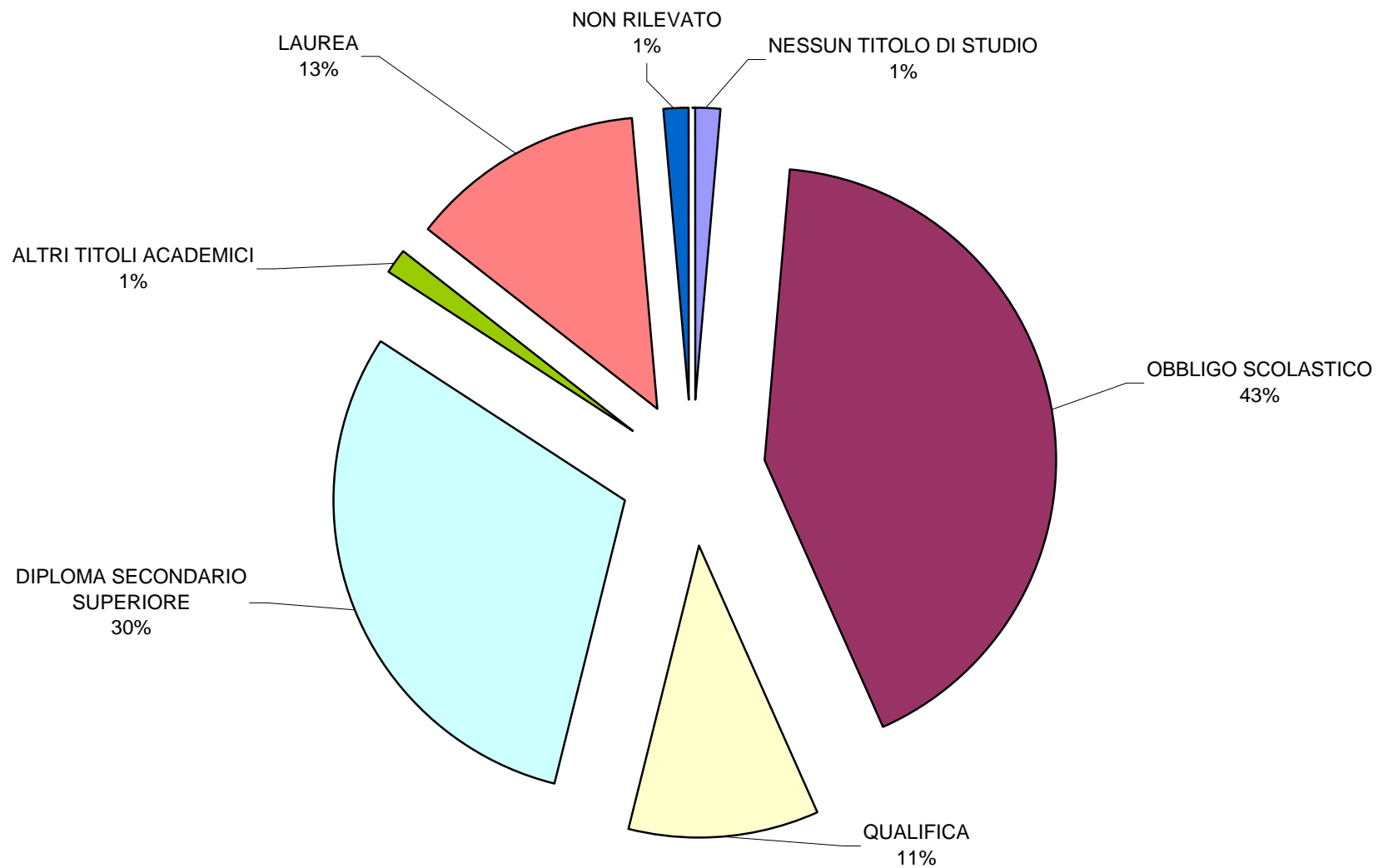


## 3) per nazionalità



4) per titolo di studio

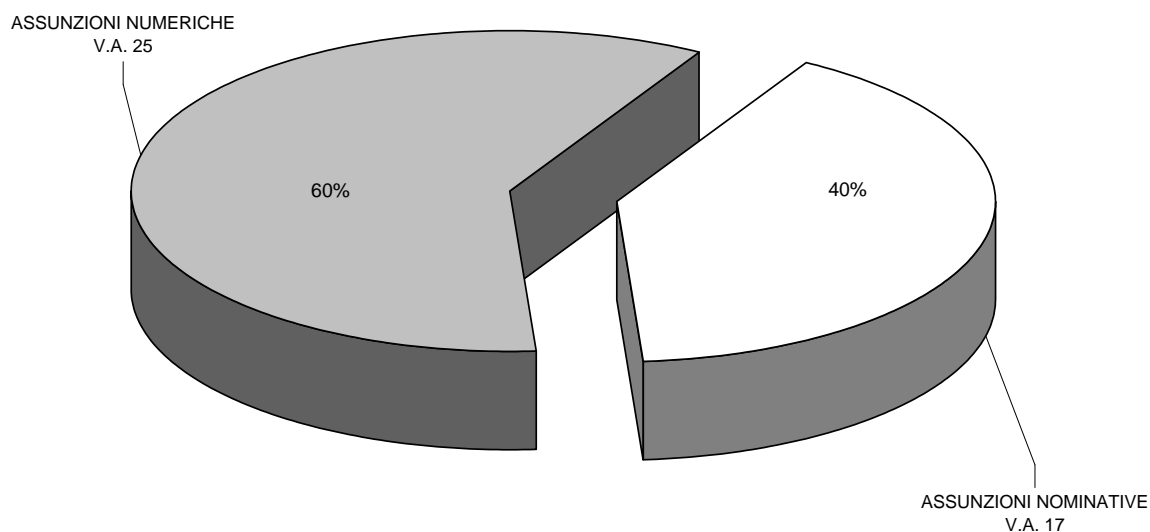
**Beneficiari del collocamento obbligatorio ai sensi dell'art. 18 della legge 68/99**



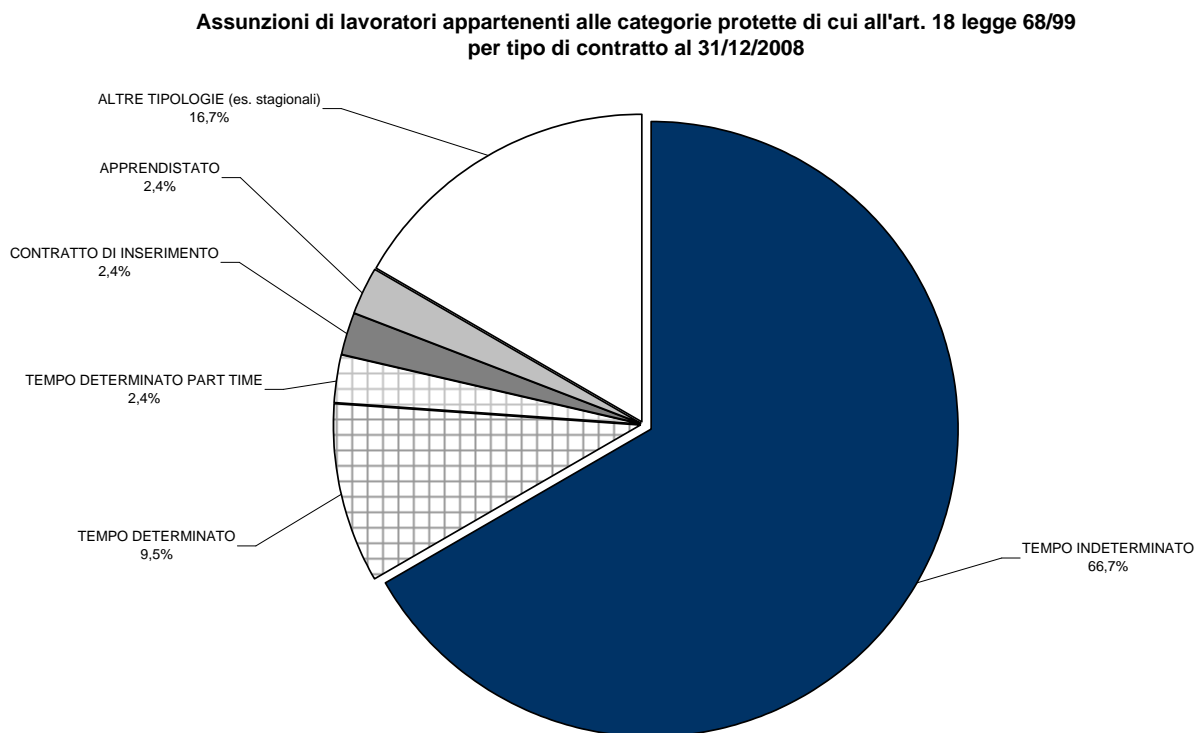
**5. ASSUNZIONI DEI LAVORATORI APPARTENENTI ALLE CATEGORIE PROTETTE DI CUI ALL'ART. 18 LEGGE 68/99 (ORFANI, VEDOVE, PROFUGHI...)**

	<b>DONNE</b>	<b>UOMINI</b>	<b>TOTALE</b>
<b>ASSUNZIONI NOMINATIVE</b>	13	4	<b>17</b>
<b>ASSUNZIONI NUMERICHE</b>	12	13	<b>25</b>
<b>TOTALE</b>	<b>25</b>	<b>17</b>	<b>42</b>

**N° assunzioni lavoratori appartenenti alle categorie protette di cui all'art. 18 legge 68/99 al 31/12/2008**

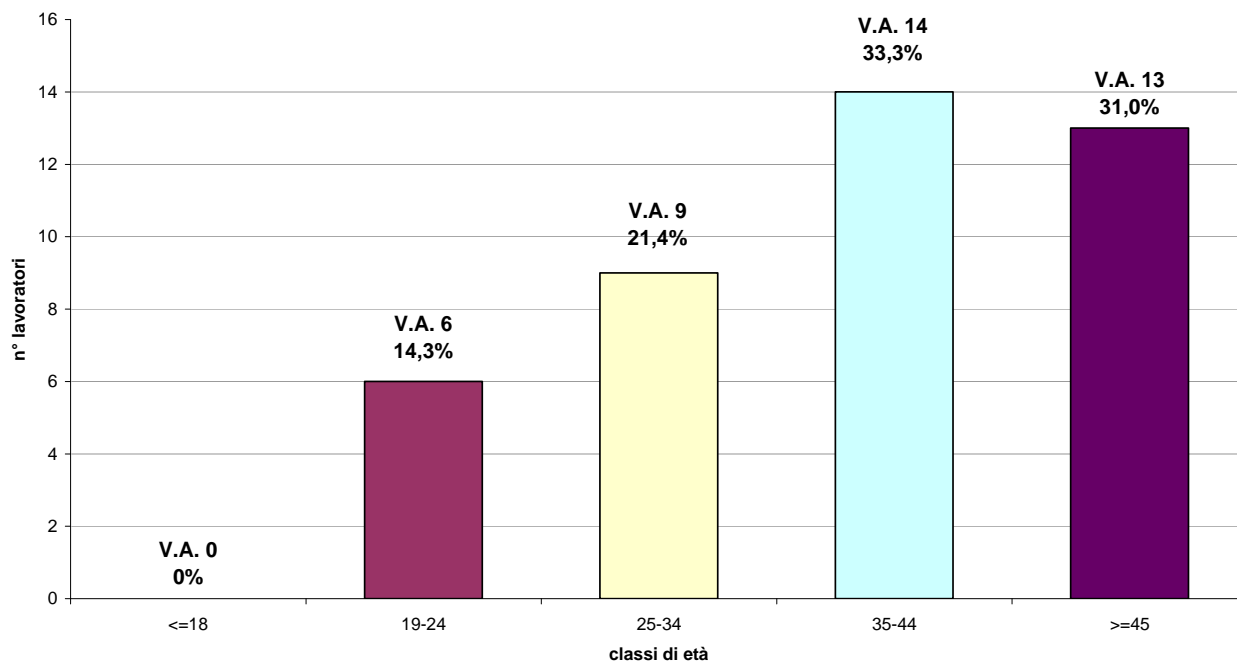


Nell'anno 2008 sono state effettuate complessivamente 42 assunzioni, rispetto alle 31 del 2007. Il 66,7% delle assunzioni è a tempo indeterminato.



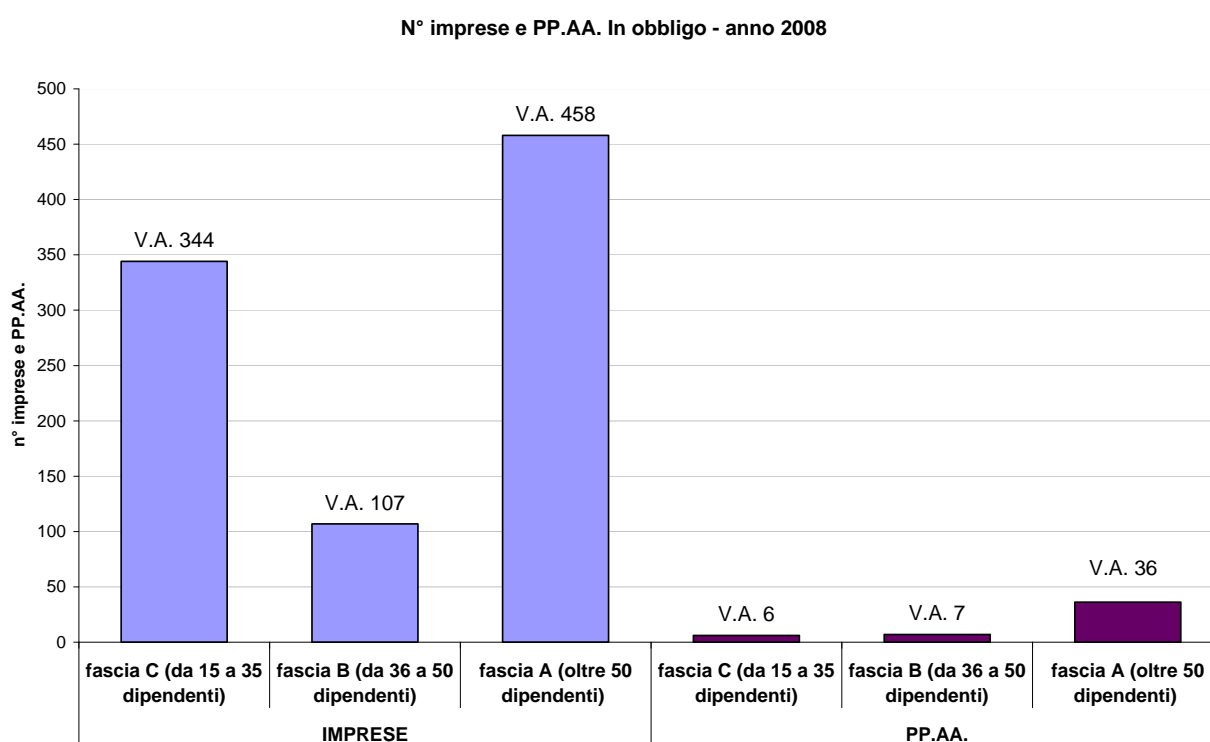
Le assunzioni hanno riguardato tutti cittadini italiani appartenenti alle seguenti classi di età:

Assunzioni di lavoratori appartenenti alle categorie protette di cui all'art. 18 legge 68/99 al  
31/12/2008



## 6. I DATORI DI LAVORO PUBBLICI E PRIVATI IN OBBLIGO DI ASSUNZIONE

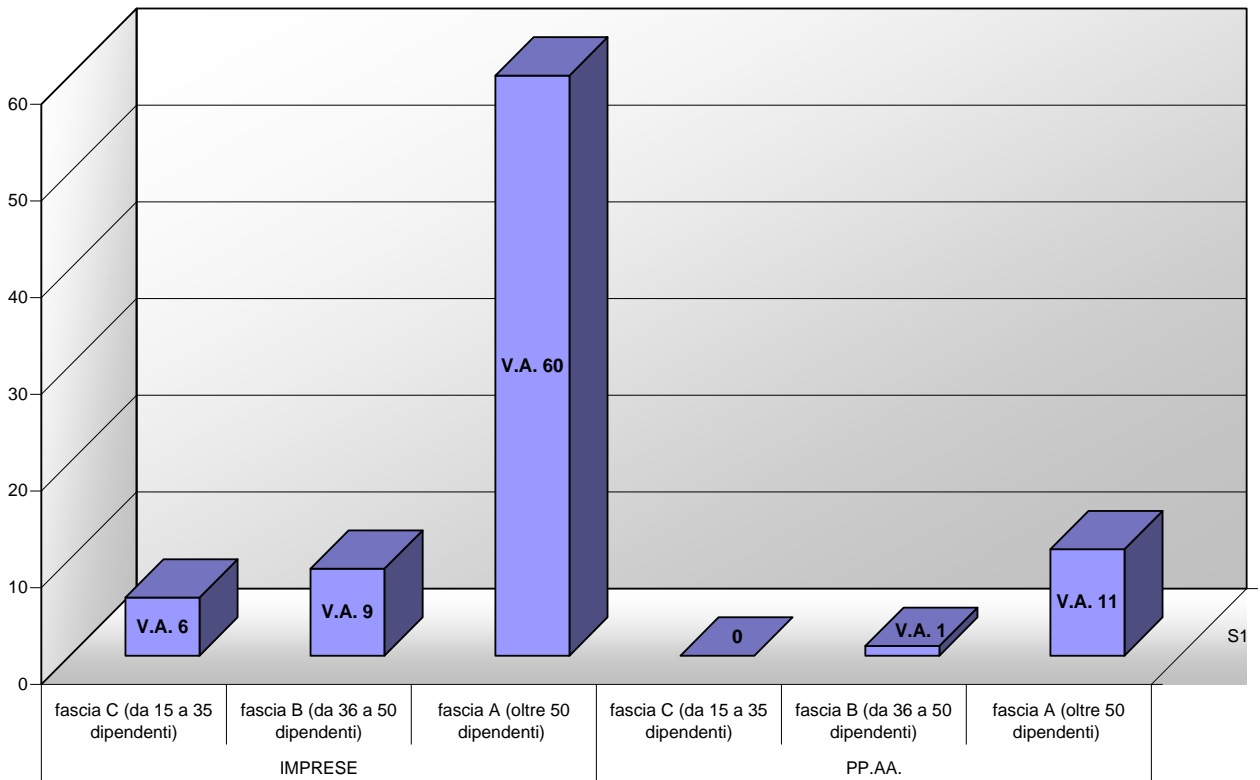
In provincia di Ravenna i datori di lavoro, pubblici e privati, in obbligo di assunzione di lavoratori disabili e di altre categorie protette previsti dalla Legge n. 68/99 appartengono alle seguenti classi dimensionali:



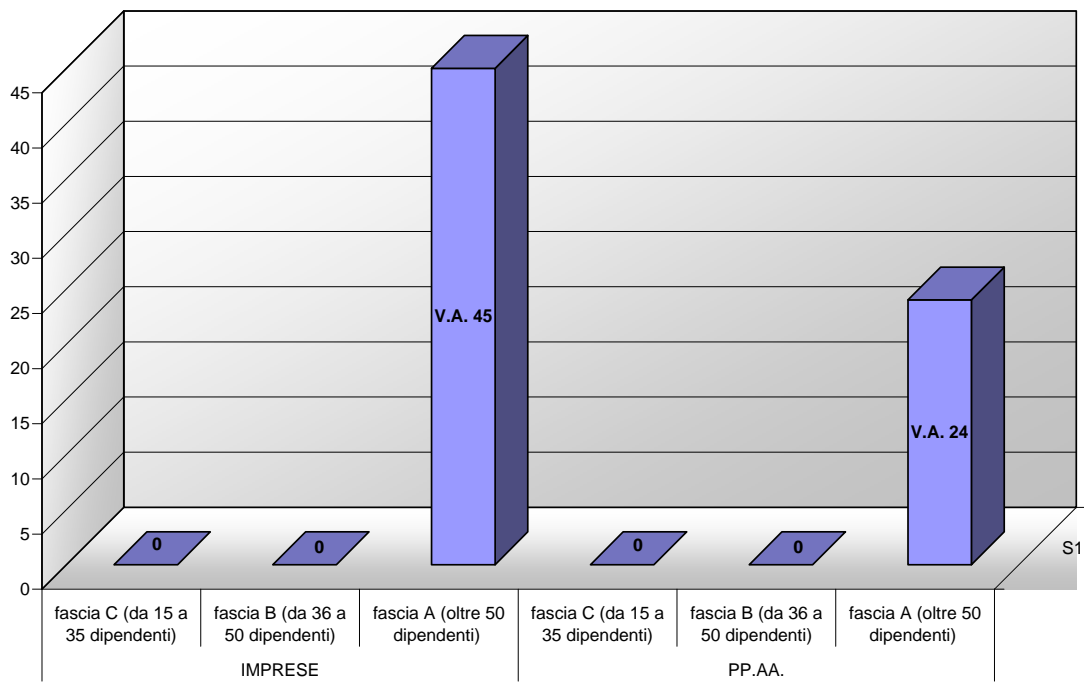
Per quanto riguarda le assunzioni di lavoratori disabili su 2.469 obblighi di assunzione - di cui 2.060 nelle imprese private e 409 nelle pubbliche amministrazioni al 31/12/2008 - si sono registrati 87 posti ancora da ricoprire, di cui 75 nelle imprese private e 12 nelle pubbliche amministrazioni.

Per quanto riguarda le assunzioni di lavoratori appartenenti alle categorie protette di cui all'art. 18 L.68/99 (orfani, vedove, profughi...), su 276 obblighi di assunzione - di cui 203 nelle imprese private e 73 nelle pubbliche amministrazioni al 31/12/2008 - si sono registrati 69 posti ancora da ricoprire, di cui 45 nelle imprese private e 24 nelle pubbliche amministrazioni.

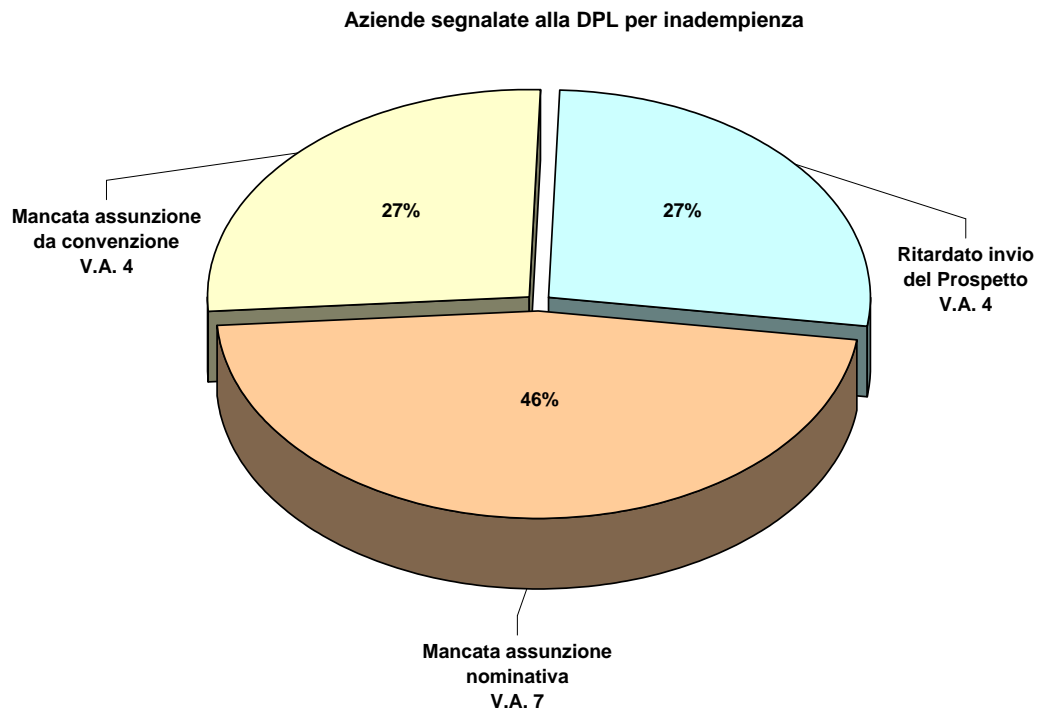
**posti di lavoro ancora da ricoprire relativi ai lavoratori disabili - anno 2008**



**posti di lavoro ancora da ricoprire relativi ai lavoratori appartenenti alle categorie protette di cui all'art. 18 legge 68/99 (orfani, vedove, profughi...) - anno 2008**



Nell'anno 2008 le imprese segnalate alla Direzione Provinciale del Lavoro per mancata ottemperanza agli obblighi previsti dalla Legge 68/99 sono state 15.



## 7. L'ATTIVITÀ DEL S.I.I.L. - SOSTEGNO INTEGRATO INSERIMENTO

### LAVORATIVO

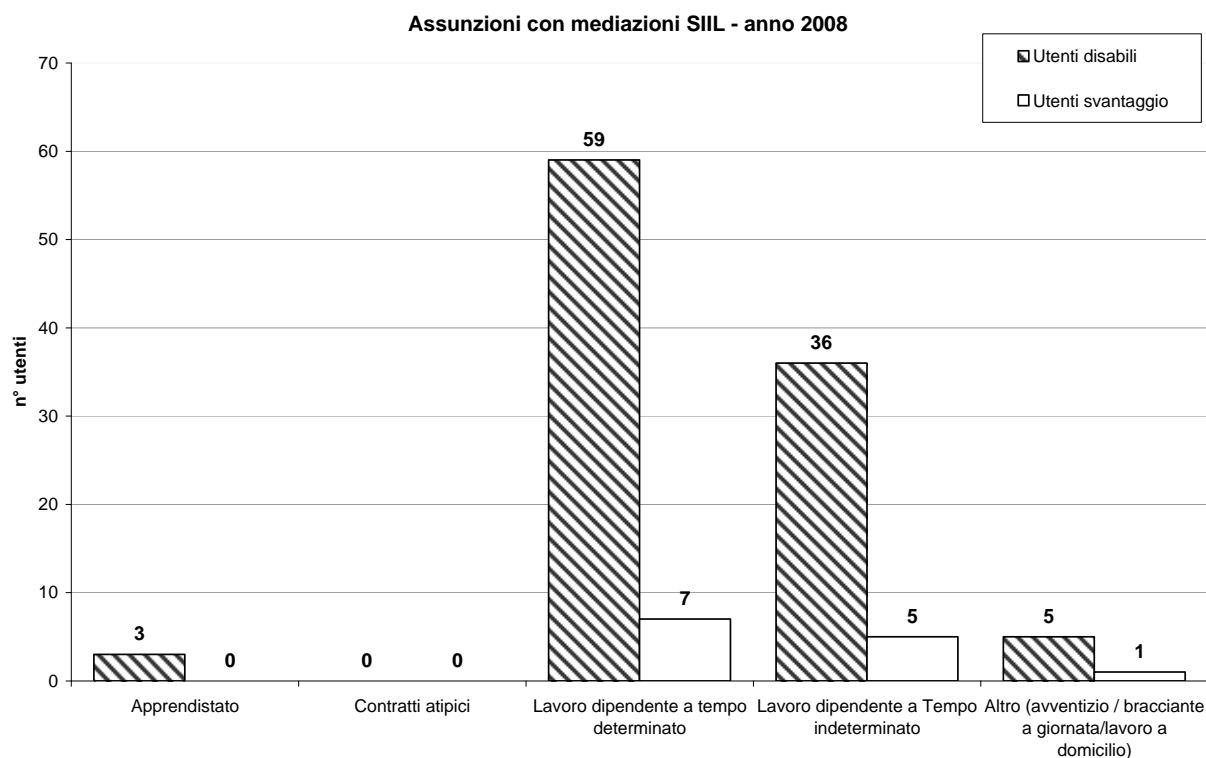
Il SIIL è il servizio della Provincia di Ravenna specializzato per l'inserimento lavorativo nelle imprese soggette all'obbligo, delle persone con disabilità psichica, fisica intellettiva, certificata dalla apposita Commissione AUSL 104, con particolare attenzione ai disabili psichici, che rappresentano la categoria più debole e in condizioni di maggior svantaggio rispetto all'inserimento lavorativo.

Gli utenti in carico al SIIL per l'anno 2008 sono stati 347 di cui 142 nuove prese in carico.

	UTENTI DISABILI			UTENTI SVANTAGGIO			TOTALE UTENTI		
	M	F	Totale	M	F	Totale	M	F	Totale
<b>UTENTI IN CARICO</b>	145	154	299	22	26	48	167	180	<b>347</b>
<b>DI CUI NUOVE PRESE IN CARICO</b>	55	63	118	10	14	24	65	77	<b>142</b>

Le assunzioni effettuate con mediazione SIIL sono state 116 di cui 103 riferite a utenti disabili. Il 56,9% delle assunzioni totali sono a tempo determinato e il 35,3% a tempo indeterminato.

ASSUNZIONI CON MEDIAZIONI SIIL - ANNO 2008	UTENTI DISABILI	UTENTI SVANTAGGIO	TOTALE	%
APPRENDISTATO	3	0	3	2,6
CONTRATTI ATIPICI	0	0	0	0,0
LAVORO DIPENDENTE A TEMPO DETERMINATO	59	7	66	56,9
LAVORO DIPENDENTE A TEMPO INDETERMINATO	36	5	41	35,3
ALTRO (avventizio / bracciante a giornata / lavoro a domicilio)	5	1	6	5,2
<b>TOTALE</b>	<b>103</b>	<b>13</b>	<b>116</b>	<b>100,0</b>



Le imprese con cui il SIIIL ha rapporti sono 277 e di queste il 61,7% sono nuove imprese.

	<b>N° IMPRESE PRIVATE</b>	<b>%</b>
<b>IMPRESE CON CUI SI È LAVORATO (VECCHIE E NUOVE)</b>	277	100,0%
<b>IMPRESE NUOVE CONTATTATE NELL'ANNO 2008</b>	171	61,7%